

ZOOM 使用指南

ICCES 2022
January 8-12, 2022

www.iccesconf.org

目录

CONTENT

01 参会指南

02 加入会议

03 共享屏幕&激光笔

04 聊天交流

05 虚拟背景

06 设置头像

01

参会指南


ICCES2022 | January 8-12, 2022



下载ZOOM

www.zoom.com.cn/download

请下载官方应用，并更新到最新版本，避免进入不到会议室。



报告

报告播放期间，建议参会者开启视频以及音频，提前进入会议室，避免错过报告时间。进入会议室请提前修改备注名“文章编号+真实姓名”，听众修改为“真实姓名+学校/单位”

SLACK社区

参会者交流

欢迎点击 ↑↑↑ 加入slack社区，与演讲嘉宾、参会者交流互动。如有问题，也可发送邮件至
icces@techscience.com

02

加入会议

ICCES2022 | January 8-12, 2022

登录个人账号，点击“加入会议”



输入会议ID (ID信息会提前通过邮件公布，请保持联系畅通，需更新联系方式的联系秘书处：icces@techscience.com)——修改备注名为“文章编号+真实姓名”，听众修改为“真实姓名+学校/单位”以便工作人员核实后及时准入会议室

勾选使用电脑语音设备，确保能顺畅交流，同时请准时参加相关的测试环节。具体信息稍后公布在日程，敬请留意。



03

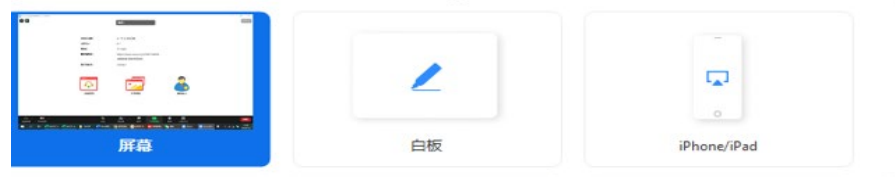
共享屏幕&激光笔

ICCES2022 | January 8-12, 2022



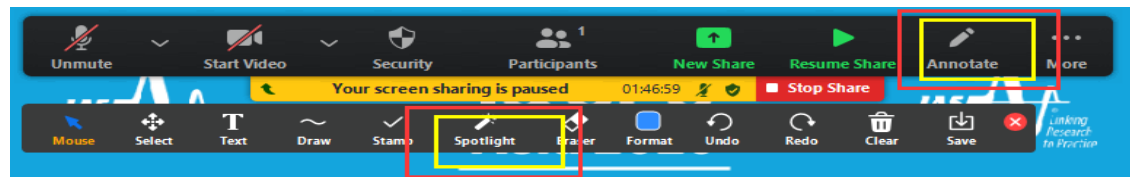
→ 01 点击共享屏幕

点击“共享屏幕”（快捷键：Alt+S/shift+command+S）



→ 02 选择要分享的PPT（提前打开）

选择要分享的 PPT（提前打开） ---- 选择“分享” ---- 选择“结束分享”（快捷键：Alt+S/shift+command+S）



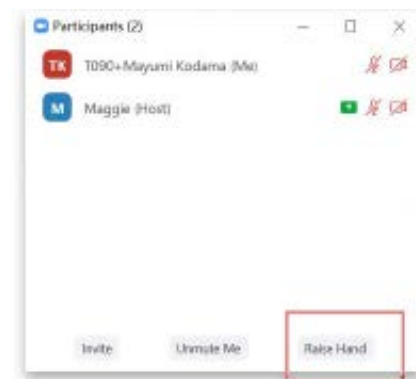

→ 03 激光笔

可使用zoom或者PowerPoint自带激光笔

04

聊天交流

ICCES2022 | January 8-12, 2022



聊天功能

点击“聊天”（快捷键：Alt+H）
可私聊会务工作者或者公开留言

举手功能

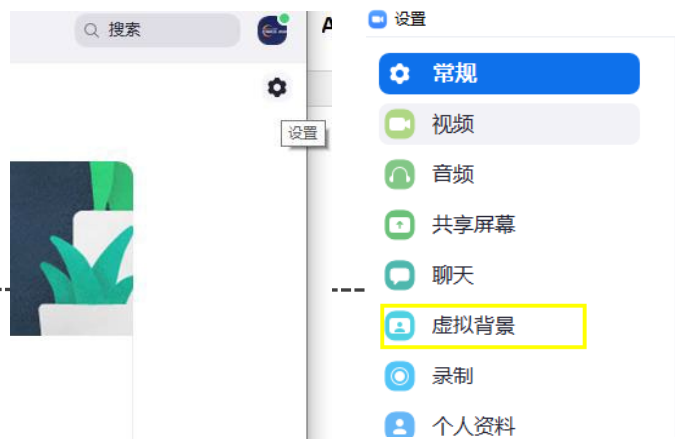
点击“参会者”——点击右下角
“举手”示意您对其他报告
有问题或者需要帮助

05

虚拟背景

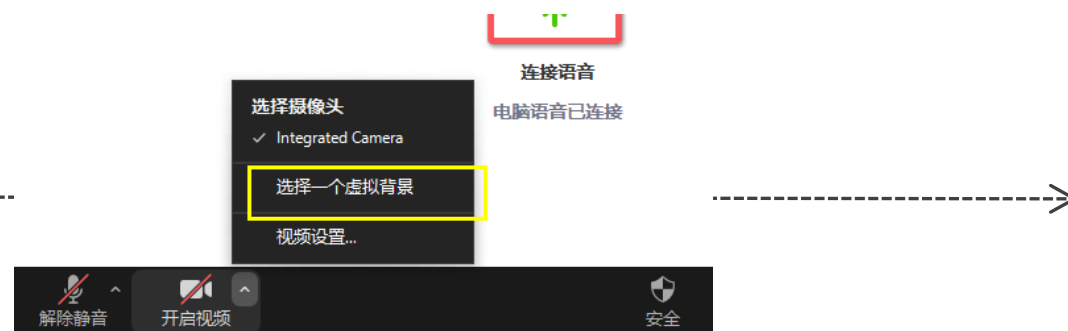
ICCES2022 | January 8-12, 2022

方法一：虚拟背景



选择 “设置” ----- 选择 “虚拟背景”

方法二：虚拟背景



选择开启 /关闭 视频的 ^键-----选择一个虚拟背景



备注：由于ZOOM对大陆的限制性，新用户可能没有办法使用虚拟背景功能，为此不作强制要求。如果能正常使用，建议使用会议背景

06

设置头像

ICCES2022 | January 8-12, 2022

方法一：设置头像



选择“设置” ---- 选择“个人资料” ---- 选择编辑头像

方法二：设置头像



选择“参会者”(快捷键: Alt + U) ---- 找到您自己, 作者“更多” ---- 选择“编辑头像”

THANK YOU

感谢观看，欢迎您届时参加ICCES2022